


# Cómo liberar angelotes enganchados en anzuelos



## Material necesario



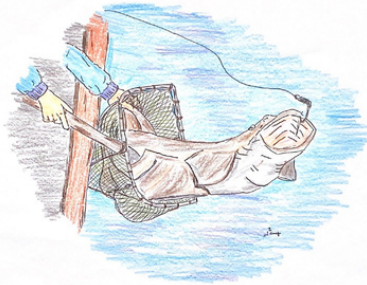
### 1 Liberar al tiburón



Parar o aminorar la velocidad del barco y liberar el tiburón cortando el sedal lo más cerca posible al anzuelo, evitar tirar del sedal.


### 2 Manejar el tiburón con precaución

#### Dentro del agua




Desenganchar el tiburón en la banda de la embarcación. Si tuviera que subir el tiburón al barco, hágalo con ayuda de una red.

#### Fuera del agua




Colocarlo sobre una superficie blanda y húmeda (toalla húmeda). Además, ponerle una toalla húmeda sobre los ojos.

**NO sostener el tiburón por la cola, aletas o branquias. Sostenerlo horizontalmente con la mano en el vientre.**



3

## Retirar el anzuelo



Cortar la punta usando alicates. Si no es posible, cortar el otro extremo.

Sacar el anzuelo con la mano usando alicates. Siempre extremando la precaución.

Si no se puede quitar el anzuelo, cortar el sedal lo mas cerca posible del anzuelo o de la boca, si el animal se lo ha tragado.

4

## Liberar el tiburón



Depositar el tiburón cuidadosamente en el agua favoreciendo su recuperación, antes de liberarlo.

Si tiene cualquier tipo de marca o anilla ¡comuníquese a Angelshark Project Islas Canarias!



[info@angelsharkproject.com](mailto:info@angelsharkproject.com)

O llame al 928454549

**Si no se puede recuperar,  
llame al 112**



Con el apoyo de

